

កម្មវិធីស្ថាបស្តង់មតិ:

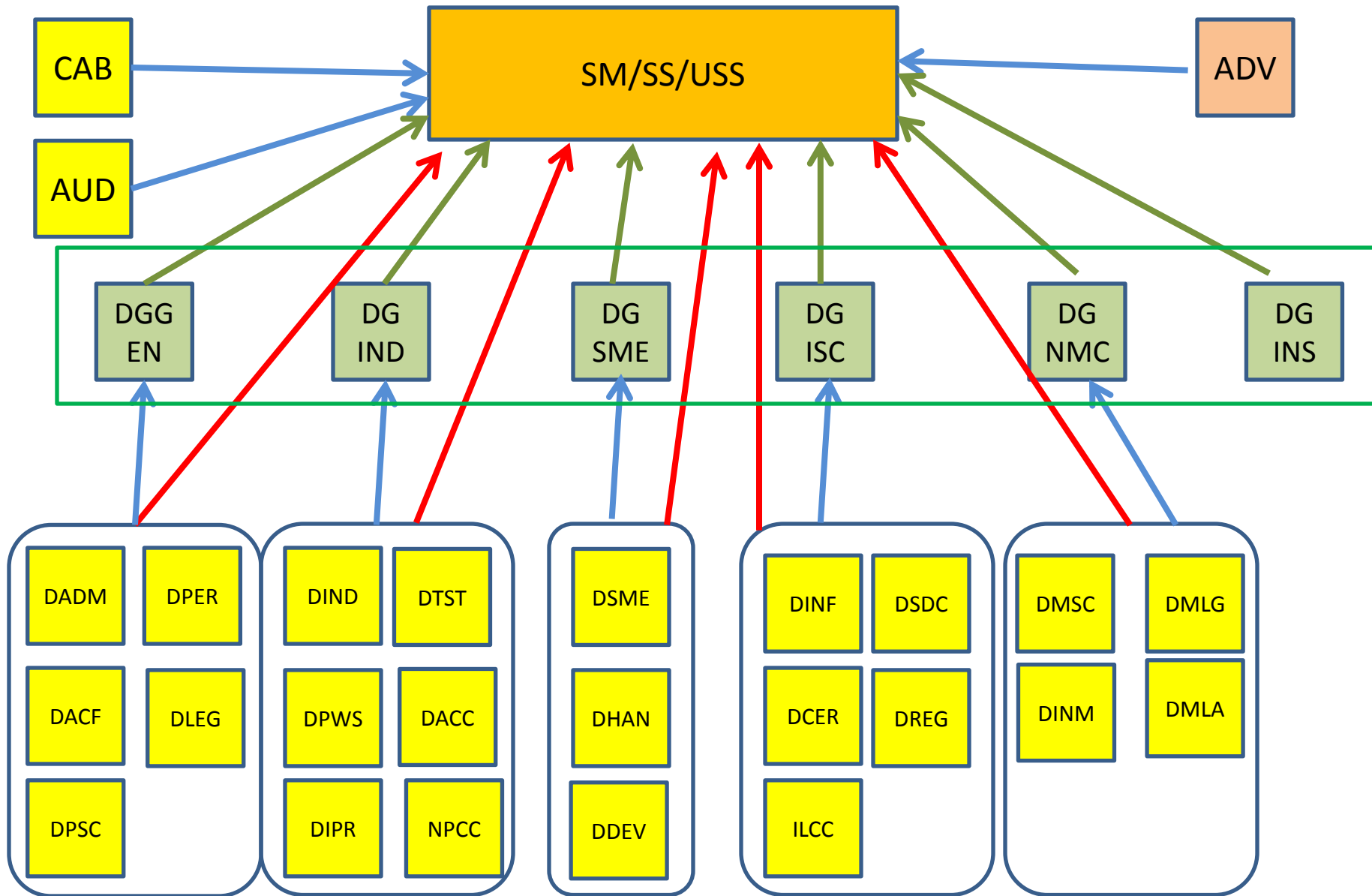
ភ្នែកមហាជនរបស់ក្រសួងឧស្សាហកម្មនិងសិប្បកម្ម

ការផ្តល់មតិលើការងារដឹកនាំនិងការបំពេញការងាររដ្ឋនេះ គឺ ធ្វើ
ឡើងដោយគ្មានការបង្ខិតបង្ខំ
ដោយស្មារតីស្ថាបនា និងដោយចង់ចូលរួមចំណែកកែលម្អការងារ
កែទម្រង់ស៊ីជម្រៅ នៅក្នុងអង្គភាព
ដើម្បី ឆ្លុះកញ្ចក់ ងូតទឹក ដុះក្តែល វះកាត់
តាមអនុសាសន៍ដ៏ខ្ពង់ខ្ពស់របស់ សម្តេចអគ្គមហាសេនាបតីតេជោ
នាយករដ្ឋមន្ត្រីនៃព្រះរាជាណាចក្រកម្ពុជា

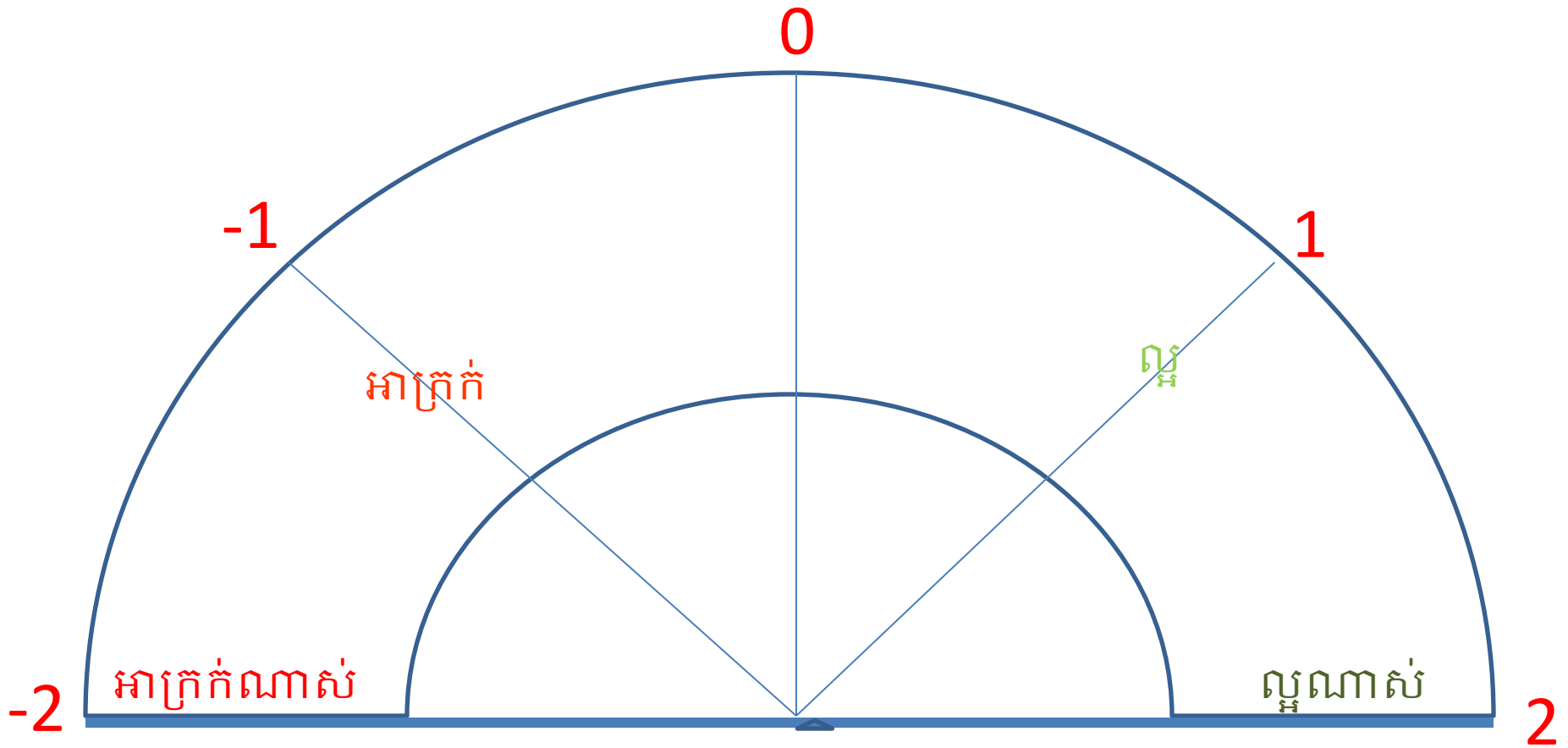
Samdech Techo Prime Minister's Guidance



MIH Opinion Poll Structure



កម្មវិធីស្ថាបស្វ័យមតិ: ភ្នែកមហាជនរបស់ក្រសួងឧស្សាហកម្ម និងសិប្បកម្ម



ក្រសួងឧស្សាហកម្ម និងសិប្បកម្ម

កម្មវិធីស្តារបង្កប់មតិ ក្រុមហ៊ុនហ៊ុនប៊ែរក្រសួងឧស្សាហកម្ម និងសិប្បកម្ម

ល.រ	ឈ្មោះក្រុមហ៊ុន	អាសយដ្ឋាន	កូដភូមិ	ចំនួនបុគ្គលិកសរុប	ចំនួនបុគ្គលិកស្រី	ចំនួនបុគ្គលិកស្រីស្រុក	ចំនួនសន្លឹកឆ្នោត		ល្បឿន		ប្តូរ		ទឹកប្រាក់		កាត្រក់		កាត្រក់ណាស់		វិនិយោគ	វិនិយោគ	អត្រាផ្តល់	វិនិយោគបន្ថែម	
							សរុប	ទឹកប្រាក់	ប្រាក់	ចំនួនសន្លឹក	វិនិយោគ	ចំនួនសន្លឹក	វិនិយោគ	ចំនួនសន្លឹក	វិនិយោគ	ចំនួនសន្លឹក	វិនិយោគ						
ផ្នែកស្ថិតស្ថេរ																							
1	ចម	ប្រសិទ្ធ	ទេសរដ្ឋមន្ត្រី	513	28	485	485	4	481	415	830	59	59	6	0	0	0	1	-2	887	962	92.20%	1.844
2	សាត	សាមី	រដ្ឋលេខាធិការ	513	28	485	485	7	478	168	336	210	210	97	0	3	-3	0	0	543	956	56.80%	1.136
3	បាគ	សុវណ្ណវិទ្យា	រដ្ឋលេខាធិការ	513	28	485	485	11	474	104	208	225	225	137	0	5	-5	3	-6	422	948	44.51%	0.890
4	ឯក	សុខចាន់	រដ្ឋលេខាធិការ	513	28	485	485	18	467	112	224	211	211	136	0	6	-6	2	-4	425	934	45.50%	0.910
5	លាង	សុខគង់	រដ្ឋលេខាធិការ	513	28	485	485	20	465	107	214	214	214	139	0	4	-4	1	-2	422	930	45.38%	0.908
6	ទ្រុយ	ណារីន	រដ្ឋលេខាធិការ	513	28	485	485	9	476	135	270	225	225	111	0	2	-2	3	-6	487	952	51.16%	1.023
7	គឹម	ទួច	រដ្ឋលេខាធិការ	513	28	485	485	13	472	169	338	208	208	85	0	4	-4	6	-12	530	944	56.14%	1.123
8	ជួន	វិន	រដ្ឋលេខាធិការ	513	28	485	485	18	467	61	122	172	172	216	0	9	-9	9	-18	267	934	28.59%	0.572
9	ទ្រីង	ស៊ីនី	អនុរដ្ឋលេខាធិការ	513	28	485	485	14	471	95	190	210	210	155	0	8	-8	3	-6	386	942	40.98%	0.820
10	កែ	គី	អនុរដ្ឋលេខាធិការ	513	28	485	485	19	466	89	178	215	215	158	0	4	-4	0	0	389	932	41.74%	0.835
11	យុន	កែវី	អនុរដ្ឋលេខាធិការ	513	28	485	485	10	475	124	248	232	232	117	0	1	-1	1	-2	477	950	50.21%	1.004
12	សយ	កឹម្យ	អនុរដ្ឋលេខាធិការ	513	28	485	485	17	468	95	190	212	212	155	0	4	-4	2	-4	394	936	42.09%	0.842
13	អ៊ុច	ប្តូរ៉ា	អនុរដ្ឋលេខាធិការ	513	28	485	485	13	472	102	204	217	217	150	0	3	-3	0	0	418	944	44.28%	0.886
14	លីម	គង់	អនុរដ្ឋលេខាធិការ	513	28	485	485	19	466	80	160	198	198	183	0	3	-3	2	-4	351	932	37.66%	0.753
15	ម៉ាន	សុភា	អនុរដ្ឋលេខាធិការ	513	28	485	485	17	468	78	156	201	201	180	0	6	-6	3	-6	345	936	36.86%	0.737
16	សុន	សេងហួត	អនុរដ្ឋលេខាធិការ	513	28	485	485	12	473	63	126	188	188	211	0	7	-7	4	-8	299	946	31.61%	0.632

ថ្នាក់ដឹកនាំក្រសួង

ល.រ	គោត្តនាម	នាម	តួនាទី	ពិន្ទុសរុប	ពិន្ទុគោល	អត្រាផ្តល់ ទំនុកចិត្ត	ពិន្ទុមធ្យមភាគ
1	ចម	ប្រសិទ្ធ	ទេសរដ្ឋមន្ត្រី	887	962	92.20%	1.844
2	សាតិ	សាមី	រដ្ឋលេខាធិការ	543	956	56.80%	1.136
3	ភោគី	សុវណ្ណវិទូ	រដ្ឋលេខាធិការ	422	948	44.51%	0.890
4	ឯក	សុនចាន់	រដ្ឋលេខាធិការ	425	934	45.50%	0.910
5	ហោង	សុខគង់	រដ្ឋលេខាធិការ	422	930	45.38%	0.908
6	ឡាយ	ណារីន	រដ្ឋលេខាធិការ	487	952	51.16%	1.023
7	គឹម	ទូច	រដ្ឋលេខាធិការ	530	944	56.14%	1.123
8	ជួន	វន	រដ្ឋលេខាធិការ	267	934	28.59%	0.572
9	ទ្រីង	ស៊ីនី	អនុរដ្ឋលេខាធិការ	386	942	40.98%	0.820
10	កែ	គី	អនុរដ្ឋលេខាធិការ	389	932	41.74%	0.835
11	យុន	វ៉ារី	អនុរដ្ឋលេខាធិការ	477	950	50.21%	1.004
12	សយ	ភីរម្យ	អនុរដ្ឋលេខាធិការ	394	936	42.09%	0.842
13	អ៊ុច	បូរ៉ា	អនុរដ្ឋលេខាធិការ	418	944	44.28%	0.886
14	លឹម	គង់	អនុរដ្ឋលេខាធិការ	351	932	37.66%	0.753
15	មាន	សុភា	អនុរដ្ឋលេខាធិការ	345	936	36.86%	0.737
16	សុន	សេងហួត	អនុរដ្ឋលេខាធិការ	299	946	31.61%	0.632






១. អគ្គនាយកដ្ឋានកិច្ចការទូទៅ

ល.រ	គោត្តនាម	នាម	តួនាទី	ពិន្ទុសរុប	ពិន្ទុគោល	អក្រាផ្តល់ ទំនុកចិត្ត	ពិន្ទុមធ្យមភាគ
1	អ៊ុំ	សុថា	អគ្គនាយក	143	208	68.75%	1.375
2	ជួរ	ជេតទីវន្ត	អគ្គនាយករង	120	206	58.25%	1.165
3	ជា	តារា	អគ្គនាយករង	105	202	51.98%	1.040
4	ចាតស្វ	សុភ័ក្រ្ត	អគ្គនាយករង	92	198	46.46%	0.929
5	ស៊ីន	ស្វថា	អគ្គនាយករង	97	204	47.55%	0.951





២. អគ្គនាយកដ្ឋានឧស្សាហកម្ម

ល.រ	គោត្តនាម	នាម	តួនាទី	ពិន្ទុសរុប	ពិន្ទុគោល	អក្រាផ្តល់ ទំនុកចិត្ត	ពិន្ទុមធ្យមភាគ
1	សឹម	ណារ៉ា	អគ្គនាយក	209	272	76.84%	1.537 
2	តន់	សុខជា	អគ្គនាយករង	126	270	46.67%	0.933
3	ប៊ី	ពិទ្ធរៀ	អគ្គនាយករង	144	274	52.55%	1.051 
4	ង៉ែត	វិបុល	អគ្គនាយករង	135	270	50.00%	1.000 
5	រដ្ឋ	សារ៉ាវុធ	អគ្គនាយករង	95	272	34.93%	0.699



៣. អគ្គនាយកដ្ឋានសហគ្រាសធុនតូចនិងមធ្យម និងសិប្បកម្ម

ល.រ	គោត្តនាម	នាម	តួនាទី	ពិន្ទុសរុប	ពិន្ទុគោល	អក្រាផ្តល់ ទំនុកចិត្ត	ពិន្ទុមធ្យមភាគ
1	ឡាំង	គឹមឡេង	អគ្គនាយក	36	88	40.91%	0.818
2	គង់	សិទ្ធកា	អគ្គនាយិកា	31	90	34.44%	0.689
3	ហេង	សោភ័ណ	អគ្គនាយក	41	90	45.56%	0.911
4	យ៉ា	ប៊ុនណា	អគ្គនាយក	23	88	26.14%	0.523
5	ម៉ុំ	ចន្ទតារ៉ា	អគ្គនាយក	28	90	31.11%	0.622

៥. វិទ្យាស្ថានស្តង់ដារកម្ពុជា

ល.រ	គោត្តនាម	នាម	តួនាទី	ពិន្ទុសរុប	ពិន្ទុគោល	អក្រាផ្តល់ ទំនុកចិត្ត	ពិន្ទុមធ្យមភាគ
1	ចាន់	បូរិន្ទ	ប្រធានវិទ្យាស្ថាន	117	168	69.64%	1.393 
2	នូវ	ថាវ៉ា	អនុប្រធានវិទ្យាស្ថាន	84	166	50.60%	1.012
3	ចាន់	សូផា	អនុប្រធានវិទ្យាស្ថាន	107	168	63.69%	1.274 
4	ចិន	សេងហ៊ាង	អនុប្រធានវិទ្យាស្ថាន	91	166	54.82%	1.096 
5	ខែម	វីរៈ	អនុប្រធានវិទ្យាស្ថាន	80	166	48.19%	0.964

៥. មជ្ឈមណ្ឌលមាត្រាសាស្ត្រជាតិ

ល.រ	គោត្តនាម	នាម	តួនាទី	ពិន្ទុសរុប	ពិន្ទុគោល	អង្រាផ្តល់ ទំនុកចិត្ត	ពិន្ទុមធ្យមភាគ
1	ពៅ	វេលក្សណ៍	ប្រធាន មជ្ឈមណ្ឌល	51	110	46.36%	0.927
2	ទឹង	សុមិត្ត	អនុប្រធាន មជ្ឈមណ្ឌល	42	108	38.89%	0.778
3	គឹម	ចន្ទតារា	អនុប្រធាន មជ្ឈមណ្ឌល	60	108	55.56%	1.111 
4	កែ	សារី	អនុប្រធាន មជ្ឈមណ្ឌល	63	110	57.27%	1.145 
5	គង់	សាំងហេង	អនុប្រធាន មជ្ឈមណ្ឌល	45	108	41.67%	0.833




៦. អគ្គាធិការដ្ឋាន

ល.រ	គោត្តនាម	នាម	តួនាទី	ពិន្ទុសរុប	ពិន្ទុគោល	អក្រាផ្តល់ ទំនុកចិត្ត	ពិន្ទុមធ្យមភាគ
1	ចម	បូរិទ្ធ	អគ្គាធិការ	28	34	82.35%	1.647
2	ម៉ៅ	សេដ្ឋា	អគ្គាធិការរង	26	34	76.47%	1.529
3	ញ៉ែម	សាម៉ន	អគ្គាធិការរង	23	34	67.65%	1.353
4	ញ៉ែម	ចន្ទ	អគ្គាធិការរង	12	32	37.50%	0.750
5	អ៊ុន	ពៅ	អគ្គាធិការរង	18	34	52.94%	1.059
6	ក្រៃ	ស៊ុនហៀង	អគ្គាធិការរង	17	34	50.00%	1.000
7	ឌី	សំអែល	អគ្គាធិការរង	13	32	40.63%	0.813



បណ្តា នាយកដ្ឋានចំណុះ
អគ្គនាយកដ្ឋានកិច្ចការទូទៅ

១.១ នាយកដ្ឋានរដ្ឋបាល (១/៣)

ល.រ	គោត្តនាម	នាម	តួនាទី	ពិន្ទុសរុប	ពិន្ទុគោល	អក្រាផ្តល់ ទំនុកចិត្ត	ពិន្ទុមធ្យមភាគ
1	ពៅ	វណ្ណដា	ប្រធាននាយកដ្ឋាន	48	62	77.42%	1.548 
2	ឈួន	ចិន្តា	អនុប្រធាននាយកដ្ឋាន	33	62	53.23%	1.065
3	លៀង	ចន្ទសុទ្ធារី	អនុប្រធាននាយកដ្ឋាន	33	62	53.23%	1.065
4	ប៉េង	ដារុធកល្យាណ	អនុប្រធាននាយកដ្ឋាន	44	62	70.97%	1.419 
5	វ៉ែន	វ៉ាត	ប្រធានការិយាល័យ	35	62	56.45%	1.129 
6	ស៊ុំ	សារឿន	អនុប្រធានការិយាល័យ	27	60	45.00%	0.900
7	លាង	តិចម៉េង	មន្ត្រី	18	62	29.03%	0.581
8	ញ៉ែម	ប៊ុណ្ណារិទ្ធិ	មន្ត្រី	21	62	33.87%	0.677
9	ព្រីង	ធា	មន្ត្រី	20	62	32.26%	0.645
10	ព្រំ	សាម៉េត	មន្ត្រី	28	60	46.67%	0.933
11	ម៉ុក	ជានិត	មន្ត្រីក្រុមការ	24	60	40.00%	0.800

១.១ នាយកដ្ឋានរដ្ឋបាល (២/៣)

ល.រ	គោត្តនាម	នាម	តួនាទី	ពិន្ទុសរុប	ពិន្ទុគោល	អ្នកប្រកាសផ្តល់ ទំនុកចិត្ត	ពិន្ទុមធ្យមភាគ
12	អុន	ចាន់នាយ៉ា	មន្ត្រីគ្រប់គ្រងរដ្ឋបាល	26	62	41.94%	0.839
13	ឯក	បូជាត	ប្រធានការិយាល័យ	23	62	37.10%	0.742
14	ខេង	អុន	អនុប្រធានការិយាល័យ	8	62	12.90%	0.258
15	កៀង	រដ្ឋា	មន្ត្រី	12	62	19.35%	0.387
16	ណាក	សីម៉ា	ប្រធានការិយាល័យ	26	62	41.94%	0.839
17	ម៉ឺង	ម៉ារ៉ាត	អនុប្រធានការិយាល័យ	26	62	41.94%	0.839
18	គឹម	ជាន់និត	អនុប្រធានការិយាល័យ	19	60	31.67%	0.633
19	កែ	សំឡូត	មន្ត្រី	21	60	35.00%	0.700
20	យឹម	កុសល	មន្ត្រី	21	62	33.87%	0.677
21	ជួប	សៅ	មន្ត្រី	19	60	31.67%	0.633
22	ជឹម	គឹមជ័ន	ប្រធានការិយាល័យ	34	62	54.84%	1.097

១.១ នាយកដ្ឋានរដ្ឋបាល (៣/៣)

ល.រ	គោត្តនាម	នាម	តួនាទី	ពិន្ទុសរុប	ពិន្ទុគោល	អក្រាផ្តល់ ទំនុកចិត្ត	ពិន្ទុមធ្យមភាគ
23	ញ៉ែម	សុវណ្ណ	អនុប្រធាន ការិយាល័យ	17	62	27.42%	0.548
24	ជៀម	ស៊ីដាណា	ប្រធាន ការិយាល័យ	28	62	45.16%	0.903
25	ហ៊ុយ	សៀង	អនុប្រធាន ការិយាល័យ	9	60	15.00%	0.300
26	នូ	លី	អនុប្រធាន ការិយាល័យ	30	60	50.00%	1.000
27	ណែម	រចនា	មន្ត្រី	6	62	9.68%	0.194
28	សុដា	វេជ្ជដា	មន្ត្រីគ្រប់គ្រងរដ្ឋ បាល	19	62	30.65%	0.613
29	សំរិត	ណារ៉ូ	មន្ត្រីគ្រប់គ្រងរដ្ឋ បាល	23	62	37.10%	0.742
30	ស្រីន	លាងយាន់	មន្ត្រីកម្មសិក្សា	13	60	21.67%	0.433
31	អ៊ុន	រចនា	មន្ត្រីកម្មសិក្សា	14	60	23.33%	0.467
32	ពូ	សុធីរៈ	មន្ត្រីគ្រប់គ្រងរដ្ឋ បាល	អវត្តមាន	60	អវត្តមាន	#VALUE!

១.២ នាយកដ្ឋានបុគ្គលិក (១/២)

ល.រ	គោត្តនាម	នាម	តួនាទី	ពិន្ទុសរុប	ពិន្ទុគោល	អក្រាដូល់ទំនុកចិត្ត	ពិន្ទុមធ្យមភាគ
1	បុត្រ	ភីក្រូសត្យា	ប្រធាននាយកដ្ឋាន	35	48	72.92%	1.458
2	ឡុង	បូរ៉ា	អនុប្រធាននាយកដ្ឋាន	16	46	34.78%	0.696
3	ស្រី	សំអាន	អនុប្រធាននាយកដ្ឋាន	25	46	54.35%	1.087
4	ជួប	សុមេធា	អនុប្រធាននាយកដ្ឋាន	13	46	28.26%	0.565
5	ញ៉ែម	ផល្លា	ប្រធានការិយាល័យ	20	46	43.48%	0.870
6	ព្រះចន្ទី	ណារុន	អនុប្រធានការិយាល័យ	18	46	39.13%	0.783
7	ប្រេម	អំណត់	អនុប្រធានការិយាល័យ	18	48	37.50%	0.750
8	គឹម	ចាន់ដារា	អនុប្រធានការិយាល័យ	19	48	39.58%	0.792
9	លាង	ធារី	មន្ត្រីគ្រប់គ្រងរដ្ឋបាល	22	48	45.83%	0.917
10	សាយ	ពិសិដ្ឋ	មន្ត្រីគ្រប់គ្រងរដ្ឋបាល	21	48	43.75%	0.875
11	ហ៊ិន	ជ័យ	ប្រធានការិយាល័យ	17	48	35.42%	0.708
12	ម៉ាក់	បុប្ផា	អនុប្រធានការិយាល័យ	19	48	39.58%	0.792

១.២ នាយកដ្ឋានបុគ្គលិក (២/២)



ល.រ	គោត្តនាម	នាម	តួនាទី	ពិន្ទុសរុប	ពិន្ទុគោល	អក្រាផ្តល់ទំនុកចិត្ត	ពិន្ទុមធ្យមភាគ
13	សុខ	យន	អនុប្រធានការិយាល័យ	20	48	41.67%	0.833
14	អ៊ុក	វណ្ណជា	អនុប្រធានការិយាល័យ	20	48	41.67%	0.833
15	ឆេង	គឹមអេង	មន្ត្រីក្រុមការ	19	48	39.58%	0.792
16	ហួន	តាន់	មន្ត្រីកម្មសិក្សា	18	46	39.13%	0.783
17	ពៅ	ចន្ទារ៉ា	ប្រធានការិយាល័យ	20	48	41.67%	0.833
18	ស៊ុក	សៀន	អនុប្រធានការិយាល័យ	19	48	39.58%	0.792
19	អ៊ឹម	មួយឡេង	អនុប្រធានការិយាល័យ	19	48	39.58%	0.792
20	ស្រីា	ស៊ីណា	អនុប្រធានការិយាល័យ	16	48	33.33%	0.667
21	បូយ	មង្គល	ប្រធានការិយាល័យ	22	48	45.83%	0.917
22	ទេព	សុភារី	អនុប្រធានការិយាល័យ	18	48	37.50%	0.750
23	ចៅ	សុភាព	អនុប្រធានការិយាល័យ	18	48	37.50%	0.750
24	ចេង	ដារីដ	មន្ត្រីគ្រប់គ្រងរដ្ឋបាល	21	46	45.65%	0.913

១.៣ នាយកដ្ឋានគណនេយ្យ និងហិរញ្ញវត្ថុ (១/២)

ល.រ	គោត្តនាម	នាម	តួនាទី	ពិន្ទុសរុប	ពិន្ទុគោល	អក្រាដ្ឋល់ទំនុកចិត្ត	ពិន្ទុមធ្យមភាគ
1	ប៉ែន	ភារ៉េត	ប្រធាននាយកដ្ឋាន	11	42	26.19%	0.524
2	ម៉ៅ	សូជាត	អនុប្រធាននាយកដ្ឋាន	24	44	54.55%	1.091
3	ឡុង	សុភ័ណ្ណា	អនុប្រធាននាយកដ្ឋាន	29	44	65.91%	1.318
4	ជាន់	កែវមុន្នីវត្ត	អនុប្រធានការិយាល័យ	22	44	50.00%	1.000
5	ចាន់	ពុទ្ធារក្ស	មន្ត្រីគ្រប់គ្រងរដ្ឋបាល	19	40	47.50%	0.950
6	អាង	ឆាយ	ប្រធានការិយាល័យ	19	44	43.18%	0.864
7	ធី	ចាន់រិទ្ធ	អនុប្រធានការិយាល័យ	11	42	26.19%	0.524
8	តេក	សំណាង	អនុប្រធានការិយាល័យ	18	44	40.91%	0.818
9	យឹម	សុឃៀន	ប្រធានការិយាល័យ	11	40	27.50%	0.550
10	មូង	សុផល	អនុប្រធានការិយាល័យ	14	42	33.33%	0.667
11	រស់	គឹមលាង	មន្ត្រីគ្រប់គ្រងរដ្ឋបាល	អវត្តមាន	42	អវត្តមាន	#VALUE!
12	ហ៊ុយ	គឹមសួរ	មន្ត្រីគ្រប់គ្រងរដ្ឋបាល	13	44	29.55%	0.591



១.៣ នាយកដ្ឋានគណនេយ្យ និងហិរញ្ញវត្ថុ (២/២)

ល.រ	គោត្តនាម	នាម	តួនាទី	ពិន្ទុសរុប	ពិន្ទុគោល	អ្នកប្រកាសផ្តល់ ទំនុកចិត្ត	ពិន្ទុមធ្យមភាគ
13	ប៊ិន	ចំរើនសត្យា	មន្ត្រី	12	44	27.27%	0.545
14	ស៊ីម	មករា	ប្រធាន ការិយាល័យ	24	44	54.55%	1.091 
15	គង់	សុចិត្ត	អនុប្រធាន ការិយាល័យ	18	44	40.91%	0.818
16	ថេង	ថារី	អនុប្រធាន ការិយាល័យ	14	42	33.33%	0.667
17	សេង	ពិសិទ្ធ	អនុប្រធាន ការិយាល័យ	16	44	36.36%	0.727
18	វ៉ែន	លន់	មន្ត្រីគ្រប់គ្រងរដ្ឋ បាល	16	44	36.36%	0.727
19	ប៊ូ	រតនៈ	មន្ត្រីគ្រប់គ្រងរដ្ឋ បាល	21	42	50.00%	1.000 
20	ប៊ុន	ដាលីស	មន្ត្រីគ្រប់គ្រងរដ្ឋ បាល	16	44	36.36%	0.727
21	សុខ	សុគន្ធារី	មន្ត្រីគ្រប់គ្រងរដ្ឋ បាល	17	40	42.50%	0.850
22	សូ	ប៊ុណ្ណារិទ្ធ	មន្ត្រីគ្រប់គ្រងរដ្ឋ បាល	15	42	35.71%	0.714
23	តៃម	រក្សា	មន្ត្រីគ្រប់គ្រងរដ្ឋ បាល	14	44	31.82%	0.636

១.៥ នាយកដ្ឋាននីតិកម្ម

ល.រ	គោត្តនាម	នាម	តួនាទី	ពិន្ទុសរុប	ពិន្ទុគោល	អក្រាផ្តល់ទំនុកចិត្ត	ពិន្ទុមធ្យមភាគ
1	ចេង	លីមដី	ប្រធាននាយកដ្ឋាន	18	20	90.00%	1.800
2	ប៉ែន	សុទ្ធា	អនុប្រធាននាយកដ្ឋាន	8	20	40.00%	0.800
3	ទីង	សេរីរុំធា	អនុប្រធាននាយកដ្ឋាន	10	20	50.00%	1.000
4	ហេង	ប៊ុនហួរ	អនុប្រធាននាយកដ្ឋាន	13	20	65.00%	1.300
5	សេង	ស៊ីណា	ប្រធានការិយាល័យ	14	20	70.00%	1.400
6	ថាច់	កេត	មន្ត្រីគ្រប់គ្រងរដ្ឋបាល	11	20	55.00%	1.100
7	ដូង	ចំរើន	មន្ត្រីបច្ចេកទេស	8	20	40.00%	0.800
8	បាន	ចំរើន	មន្ត្រីគ្រប់គ្រងរដ្ឋបាល	7	20	35.00%	0.700
9	សាយ	សុខុន	ប្រធានការិយាល័យ	9	20	45.00%	0.900
10	ណាត	សំណាង	មន្ត្រីគ្រប់គ្រងរដ្ឋបាល	10	20	50.00%	1.000



១.៥ នាយកដ្ឋានផែនការ ស្ថិតិ សហប្រតិបត្តិការ និងការងារអាស៊ាន

ល.រ	គោត្តនាម	នាម	តួនាទី	ពិន្ទុសរុប	ពិន្ទុគោល	អត្រាផ្តល់ ទំនុកចិត្ត	ពិន្ទុមធ្យមភាគ
1	ញឹក	វីរៈ	ប្រធាននាយកដ្ឋាន	21	26	80.77%	1.615
2	ហ៊ុន	សាង	អនុប្រធាននាយកដ្ឋាន	18	26	69.23%	1.385
3	ជន	យិនយូរ៉ា	អនុប្រធាននាយកដ្ឋាន	18	26	69.23%	1.385
4	គង់	សុខយន	អនុប្រធាននាយកដ្ឋាន	16	26	61.54%	1.231
5	ហួត	ម៉ូលីកា	ប្រធានការិយាល័យ	13	26	50.00%	1.000
6	ជន	វ៉ាន់ធួ	មន្ត្រីគ្រប់គ្រងរដ្ឋបាល	20	26	76.92%	1.538
7	អ៊ុយ	ខេមា	នាយលេខាធិការដ្ឋាន	18	26	69.23%	1.385
8	ស៊ី	វ៉ាត	នាយរងលេខាធិការដ្ឋាន	13	26	50.00%	1.000
9	អ៊ុច	គឹមអ៊ុ	មន្ត្រីគ្រប់គ្រងរដ្ឋបាល	9	24	37.50%	0.750
10	ទូច	វាសនា	មន្ត្រីគ្រប់គ្រងរដ្ឋបាល	18	26	69.23%	1.385
11	រុំធួ	លីន	ប្រធានការិយាល័យ	15	26	57.69%	1.154
12	ដួវ	ថានី	អនុប្រធានការិយាល័យ	អវត្តមាន	26	អវត្តមាន	#VALUE!
13	ឆាយ	ច័ន្ទនីវ៉ា	ប្រធានការិយាល័យ	19	26	73.08%	1.462
14	ជា	ហៀង	មន្ត្រីក្រុមការ	14	26	53.85%	1.077
15	អៀង	ម៉េងលី	មន្ត្រីគ្រប់គ្រងរដ្ឋបាល	អវត្តមាន	26	អវត្តមាន	#VALUE!

បណ្ណានាយកដ្ឋានចំណុះ
អគ្គនាយកដ្ឋានឧស្សាហកម្ម

២.១ នាយកដ្ឋានកិច្ចការឧស្សាហកម្ម (១/២)




ល.រ	គោត្តនាម	នាម	តួនាទី	ពិន្ទុសរុប	ពិន្ទុគោល	អ្នកប្រាជ្ញរងទំនុកចិត្ត	ពិន្ទុមធ្យមភាគ
1	ហ៊ិត	ជេង	ប្រធាននាយកដ្ឋាន	38	46	82.61%	1.652
2	ហែម	សុភ័	អនុប្រធាននាយកដ្ឋាន	អវត្តមាន	46	អវត្តមាន	#VALUE!
3	សេង	វិបុល្ល	អនុប្រធាននាយកដ្ឋាន	30	44	68.18%	1.364
4	ហោ	សេរីវឌ្ឍន៍	អនុប្រធាននាយកដ្ឋាន	អវត្តមាន	44	អវត្តមាន	#VALUE!
5	ជួន	ជន្លា	ប្រធានការិយាល័យ	24	46	52.17%	1.043
6	ថា	ថ្លៃ	អនុប្រធានការិយាល័យ	26	46	56.52%	1.130
7	សុខ	ស៊ីណាត	អនុប្រធានការិយាល័យ	18	46	39.13%	0.783
8	អុល	ភារិទ្ធ	មន្ត្រីគ្រប់គ្រងរដ្ឋបាល	22	46	47.83%	0.957
9	យឹម	វិទ្ធី	មន្ត្រីក្រុមការ	10	46	21.74%	0.435
10	លី	ហាក់ស៊ីម	មន្ត្រីគ្រប់គ្រងរដ្ឋបាល	11	44	25.00%	0.500
11	វ៉ៃ	ឡារី	ប្រធានការិយាល័យ	22	46	47.83%	0.957
12	ចឹក	សុផល	អនុប្រធានការិយាល័យ	24	46	52.17%	1.043
13	អ៊ុន	រតនៈ	អនុប្រធានការិយាល័យ	26	44	59.09%	1.182

២.១ នាយកដ្ឋានកិច្ចការឧស្សាហកម្ម (២/២)

ល.រ	គោត្តនាម	នាម	តួនាទី	ពិន្ទុសរុប	ពិន្ទុគោល	អក្រាផ្តល់ទំនុកចិត្ត	ពិន្ទុមធ្យមភាគ
14	ស៊ាន	វិទូដ	មន្ត្រីគ្រប់គ្រងរដ្ឋបាល	អវត្តមាន	44	អវត្តមាន	#VALUE!
15	ជា	សេង	មន្ត្រីគ្រប់គ្រងរដ្ឋបាល	20	46	43.48%	0.870
16	មាន	ជំនាញ	មន្ត្រីកម្មសិក្សា	25	46	54.35%	1.087
17	ហុក	ធី	ប្រធានការិយាល័យ	29	46	63.04%	1.261
18	ប៉ែន	សុគន្ធា	អនុប្រធានការិយាល័យ	12	44	27.27%	0.545
19	ចាន់	ម៉ានី	អនុប្រធានការិយាល័យ	18	46	39.13%	0.783
20	ធុយ	នរិនី	មន្ត្រីក្រមការ	14	42	33.33%	0.667
21	សូ	ភក្តី	មន្ត្រីក្រមការ	15	44	34.09%	0.682
22	ហៀន	តូរ៉ា	មន្ត្រីក្រមការ	9	46	19.57%	0.391
23	សុខ	សម្បត្តិ	ប្រធានការិយាល័យ	17	44	38.64%	0.773
24	សុខ	ភីរ៉ា	អនុប្រធានការិយាល័យ	27	46	58.70%	1.174
25	លាន	ឡុង	អនុប្រធានការិយាល័យ	18	46	39.13%	0.783
26	ស្វង	សំណាង	មន្ត្រី	27	46	58.70%	1.174



២.២ នាយកដ្ឋានបច្ចេកទេស វិទ្យាសាស្ត្រ និងបច្ចេកវិទ្យា (១/៣)

ល.រ	គោត្តនាម	នាម	តួនាទី	ពិន្ទុសរុប	ពិន្ទុគោល	អក្រាផ្តល់ ទំនុកចិត្ត	ពិន្ទុមធ្យមភាគ
1	វ៉ែន	គៀហាក់	ប្រធាននាយកដ្ឋាន	59	68	86.76%	1.735 
2	អ៊ិច	ម៉ានី	អនុប្រធាននាយកដ្ឋាន	33	68	48.53%	0.971
3	សុខ	ជា	អនុប្រធាននាយកដ្ឋាន	42	68	61.76%	1.235
4	ទេព	រ៉ានី	អនុប្រធាននាយកដ្ឋាន	47	68	69.12%	1.382
5	ប៊ិន	ចាន់ថន	ប្រធានការិយាល័យ	47	66	71.21%	1.424
6	ស្រីន	លី	អនុប្រធានការិយាល័យ	52	68	76.47%	1.529 
7	ចៅ	ប៊ុណ្ណារី	អនុប្រធានការិយាល័យ	47	68	69.12%	1.382
8	សរ	ស៊ីដា	មន្ត្រីគ្រប់គ្រងវដ្តបាល	30	68	44.12%	0.882
9	ហូឡា	សុភានី	ប្រធានការិយាល័យ	54	68	79.41%	1.588 
10	អោក	សំអុល	អនុប្រធានការិយាល័យ	26	68	38.24%	0.765
11	មៅ	ម៉េងហ៊ី	អនុប្រធានការិយាល័យ	43	68	63.24%	1.265
12	សុខ	សុភាព	អនុប្រធានការិយាល័យ	45	68	66.18%	1.324

២.២ នាយកដ្ឋានបច្ចេកទេស វិទ្យាសាស្ត្រ និងបច្ចេកវិទ្យា (២/៣)

ល.រ	គោត្តនាម	នាម	តួនាទី	ពិន្ទុសរុប	ពិន្ទុគោល	អក្រាដ្ឋល់ទិន្នកិច្ច	ពិន្ទុមធ្យមភាគ
13	បូ	ហាន់	មន្ត្រីគ្រប់គ្រងរដ្ឋបាល	48	68	70.59%	1.412
14	ហ៊ាន	សីហា	មន្ត្រីគ្រប់គ្រងរដ្ឋបាល	44	68	64.71%	1.294
15	ស្រេង	រដ្ឋា	ប្រធានការិយាល័យ	46	68	67.65%	1.353
16	ឌី	ដារិន	អនុប្រធានការិយាល័យ	48	68	70.59%	1.412
17	ផៃ	ដារ៉ា	អនុប្រធានការិយាល័យ	38	68	55.88%	1.118
18	សេង	ទូច	មន្ត្រីគ្រប់គ្រងរដ្ឋបាល	39	66	59.09%	1.182
19	ប៊ិន	សុគន្ធី	មន្ត្រីគ្រប់គ្រងរដ្ឋបាល	28	68	41.18%	0.824
20	អ៊ុំង	សៅឌី	មន្ត្រីគ្រប់គ្រងរដ្ឋបាល	27	68	39.71%	0.794
21	ឈឿន	រស្មី	មន្ត្រីគ្រប់គ្រងរដ្ឋបាល	45	68	66.18%	1.324
22	ហឿង	គឹមសាយ	ប្រធានការិយាល័យ	50	68	73.53%	1.471
23	យឹម	លីវណ្ណ	អនុប្រធានការិយាល័យ	42	68	61.76%	1.235
24	ចេង	ថា	អនុប្រធានការិយាល័យ	40	68	58.82%	1.176
25	ទារ	សុធី	មន្ត្រីក្រុមការ	36	68	52.94%	1.059
26	សរ	អ៊ុំមឌី	មន្ត្រីគ្រប់គ្រងរដ្ឋបាល	28	68	41.18%	0.824

២.២ នាយកដ្ឋានបច្ចេកទេស វិទ្យាសាស្ត្រ និងបច្ចេកវិទ្យា (៣/៣)

ល.រ	គោត្តនាម	នាម	តួនាទី	ពិន្ទុសរុប	ពិន្ទុគោល	អក្រាផ្តល់ ទំនុកចិត្ត	ពិន្ទុមធ្យមភាគ
27	ប៊ូយ	បូណាត	អនុប្រធាន ការិយាល័យ	51	68	75.00%	1.500
28	ជុត	សុផល	អនុប្រធាន ការិយាល័យ	36	68	52.94%	1.059
29	កែន	សុធា	អនុប្រធាន ការិយាល័យ	49	68	72.06%	1.441
30	ស៊ី	ជានី	មន្ត្រីក្រុមការ	36	68	52.94%	1.059
31	លីម	វិថ្លីយ	មន្ត្រីគ្រប់គ្រងរដ្ឋ បាល	អវត្តមាន	68	អវត្តមាន	#VALUE!
32	ចុង	ប៊ូ	ប្រធាន ការិយាល័យ	50	68	73.53%	1.471
33	គ្រូច	សុវណ្ណា	អនុប្រធាន ការិយាល័យ	43	68	63.24%	1.265
34	គង់	សុផី	មន្ត្រីគ្រប់គ្រងរដ្ឋ បាល	41	68	60.29%	1.206
35	ឆេង	ភីរុណា	មន្ត្រីកម្មសិក្សា	39	68	57.35%	1.147

២.៣ នាយកដ្ឋានទឹកស្អាត (១/២)

ល.រ	គោត្តនាម	នាម	តួនាទី	ពិន្ទុសរុប	ពិន្ទុគោល	អក្រាផ្តល់ទំនុកចិត្ត	ពិន្ទុមធ្យមភាគ
1	តាន់	សុវិទ្យា	ប្រធាននាយកដ្ឋាន	-12	44	-27.27%	-0.545
2	ម៉ៅ	សុផល	អនុប្រធាននាយកដ្ឋាន	7	46	15.22%	0.304
3	សោម	សិទ្ធិ	អនុប្រធាននាយកដ្ឋាន	21	46	45.65%	0.913
4	តាំង	សុចិត្រា	អនុប្រធាននាយកដ្ឋាន	9	44	20.45%	0.409
5	អ៊ុន	ដារ៉ា	ប្រធានការិយាល័យ	13	44	29.55%	0.591
6	សន	ចិន្តា	អនុប្រធានការិយាល័យ	12	42	28.57%	0.571
7	ឈួន	ម៉ាំង	មន្ត្រីកម្មសិក្សា	8	44	18.18%	0.364
8	សោម	គន្ធា	ប្រធានការិយាល័យ	16	46	34.78%	0.696
9	ពេជ្រ	សម្បត្តិវត្តនៈ	អនុប្រធានការិយាល័យ	16	44	36.36%	0.727
10	អ៊ឹម	សុផល	អនុប្រធានការិយាល័យ	6	46	13.04%	0.261
11	ប៉ុក	ច័ន្ទ	ប្រធានការិយាល័យ	18	46	39.13%	0.783
12	រ៉ា	វណ្ណៈ	អនុប្រធានការិយាល័យ	11	46	23.91%	0.478
13	ស្រែង	សុខរ័ត្ន	អនុប្រធានការិយាល័យ	14	46	30.43%	0.609




២.៣ នាយកដ្ឋានទឹកស្អាត (២/២)

ល.រ	គោត្តនាម	នាម	តួនាទី	ពិន្ទុសរុប	ពិន្ទុគោល	អក្រាដូល់ទំនុកចិត្ត	ពិន្ទុមធ្យមភាគ
14	ខ្លួត	សុវិណា	ប្រធានការិយាល័យ	0	46	0.00%	0.000
15	សៀង	យុត្តិវ៉ា	អនុប្រធានការិយាល័យ	15	46	32.61%	0.652
16	ហ៊ុន	វឿន	អនុប្រធានការិយាល័យ	13	44	29.55%	0.591
17	អ៊ុក	ច័ន្ទឆៃយ៉ា	មន្ត្រីក្រុមការ	3	46	6.52%	0.130
18	ជារ៉	ចាន់នី	អនុប្រធានការិយាល័យ	អវត្តមាន	46	អវត្តមាន	#VALUE!
19	សិន	សៅវ៉នីន	មន្ត្រី	10	44	22.73%	0.455
20	ឡេង	សម្ពុស្ស	អនុប្រធានការិយាល័យ	អវត្តមាន	44	អវត្តមាន	#VALUE!
21	នី	ស្រស់	មន្ត្រីគ្រប់គ្រងរដ្ឋបាល	12	46	26.09%	0.522
22	ថាំង	ស្រីចូក	មន្ត្រីគ្រប់គ្រងរដ្ឋបាល	12	46	26.09%	0.522
23	ហូត	គឹមណេង	មន្ត្រីគ្រប់គ្រងរដ្ឋបាល	9	46	19.57%	0.391
24	ថៅ	គីនី	មន្ត្រីគ្រប់គ្រងរដ្ឋបាល	14	46	30.43%	0.609
25	ហ៊ុន	បូរី	មន្ត្រី	13	46	28.26%	0.565

២.៤ នាយកដ្ឋានវាយតម្លៃទទួលស្គាល់

ល.រ	គោត្តនាម	នាម	តួនាទី	ពិន្ទុសរុប	ពិន្ទុគោល	អក្រាផ្តល់ទំនុកចិត្ត	ពិន្ទុមធ្យមភាគ
1	ជ្រៀន	សេងគង់	ប្រធាននាយកដ្ឋាន	23	26	88.46%	1.769
2	ហួយ	សុភាព	អនុប្រធាននាយកដ្ឋាន	22	26	84.62%	1.692
3	ធន់	ជុន	អនុប្រធាននាយកដ្ឋាន	19	26	73.08%	1.462
4	ខួយ	ឃឹម	អនុប្រធាននាយកដ្ឋាន	19	26	73.08%	1.462
5	ឥន្ទ	ដារ៉ា	អនុប្រធានការិយាល័យ	14	24	58.33%	1.167
6	លឹម	ហុង	មន្ត្រីគ្រប់គ្រងរដ្ឋបាល	15	26	57.69%	1.154
7	យ៉ូត	វិចិត្រ	មន្ត្រីគ្រប់គ្រងរដ្ឋបាល	15	26	57.69%	1.154
8	ម៉ៅ	ព្រហស្សត្តិ	ប្រធានការិយាល័យ	20	26	76.92%	1.538
9	ជឹម	ឈាន់	មន្ត្រីថ្មី	15	26	57.69%	1.154
10	សូរ	គុជ្យសៀក	មន្ត្រីគ្រប់គ្រងរដ្ឋបាល	15	26	57.69%	1.154
11	ឡេង	មោនីភា	អនុប្រធានការិយាល័យ	16	26	61.54%	1.231
12	អ៊ុំរ	សម្បត្តិ	អនុប្រធានការិយាល័យ	9	26	34.62%	0.692
13	ភាព	កន្ទិកា	មន្ត្រីគ្រប់គ្រងរដ្ឋបាល	17	26	65.38%	1.308

២.៥ នាយកដ្ឋានកម្មសិទ្ធិឧស្សាហកម្ម (១/២)



ល.រ	គោត្តនាម	នាម	តួនាទី	ពិន្ទុសរុប	ពិន្ទុគោល	អក្រាផ្តល់ ទំនុកចិត្ត	ពិន្ទុមធ្យមភាគ
1	ដែ	ច័ន្ទត្រាវុឌ្ឍ	ប្រធាននាយកដ្ឋានស្តីទី	28	36	77.78%	1.556 
2	ជេត	សុភាព	អនុប្រធាននាយកដ្ឋាន	19	36	52.78%	1.056
3	ឈាន	ពិសិដ្ឋ	អនុប្រធាននាយកដ្ឋាន	16	36	44.44%	0.889
4	ឱ	វណ្ណឌីម៉ា	ប្រធានការិយាល័យ	23	36	63.89%	1.278 
5	ទិ	ច័ន្ទថាឌី	អនុប្រធានប្រការិយាល័យ	20	36	55.56%	1.111
6	កេង	សុខមនីវត្ត	អនុប្រធានប្រការិយាល័យ	16	36	44.44%	0.889
7	ម៉ី	កុសល	មន្ត្រីគ្រប់គ្រងរដ្ឋបាល	13	36	36.11%	0.722
8	ស្វាយ	រ៉េន	ប្រធានការិយាល័យ	25	36	69.44%	1.389 
9	ញាណ	សុភាព	អនុប្រធានការិយាល័យ	25	36	69.44%	1.389 
10	ឡុង	សមាវតី	អនុប្រធានការិយាល័យ	19	36	52.78%	1.056

២.៥ នាយកដ្ឋានកម្មសិទ្ធិឧស្សាហកម្ម (២/២)

ល.រ	គោត្តនាម	នាម	តួនាទី	ពិន្ទុសរុប	ពិន្ទុគោល	អក្រាផ្តល់ ទំនុកចិត្ត	ពិន្ទុមធ្យមភាគ
11	ម៉ៅ	សុទ្ធារិទ្ធិ	មន្ត្រីគ្រប់គ្រងរដ្ឋបាល	13	34	38.24%	0.765
12	ជុំ	សុពុទ្ធី	ប្រធានការិយាល័យ	21	34	61.76%	1.235
13	ណែម	នីម	អនុប្រធានការិយាល័យ	អវត្តមាន	34	អវត្តមាន	#VALUE!
14	ប្រេម	ប្រាថ្នា	អនុប្រធានការិយាល័យ	21	36	58.33%	1.167
15	កើត	សុភាព	មន្ត្រីគ្រប់គ្រងរដ្ឋបាល	23	36	63.89%	1.278
16	បុណ្យ	សំណាង	ប្រធានការិយាល័យ	15	34	44.12%	0.882
17	អៀវ	ឆាយ	អនុប្រធានការិយាល័យ	អវត្តមាន	34	អវត្តមាន	#VALUE!
18	ស៊ុយ	វង្សី	អនុប្រធានការិយាល័យ	19	36	52.78%	1.056
19	សុខ	វណ្ណា	មន្ត្រីគ្រប់គ្រងរដ្ឋបាល	16	36	44.44%	0.889
20	ហេង	ឧត្តម	មន្ត្រីគ្រប់គ្រងរដ្ឋបាល	21	36	58.33%	1.167



២.៦ មជ្ឈមណ្ឌលផលិតភាពជាតិ (១/២)

ល.រ	គោត្តនាម	នាម	តួនាទី	ពិន្ទុសរុប	ពិន្ទុគោល	អក្រាផ្តល់ទំនុកចិត្ត	ពិន្ទុមធ្យមភាគ
1	ហោង	អៀង	ប្រធានមជ្ឈមណ្ឌល	22	44	50.00%	1.000
2	កែវ	សុជាតិ	អនុប្រធានមជ្ឈមណ្ឌល	អវត្តមាន	44	អវត្តមាន	#VALUE!
3	ហ៊ឹម	ជានិត	អនុប្រធានមជ្ឈមណ្ឌល	34	44	77.27%	1.545 
4	អ៊ុំ	សេរីរុទ្ធ	អនុប្រធានមជ្ឈមណ្ឌល	13	44	29.55%	0.591
5	អ៊ុន	ចាន់ធារី	ប្រធានការិយាល័យ	20	44	45.45%	0.909
6	ម៉យ	សុខយ៉ែម	អនុប្រធានការិយាល័យ	19	42	45.24%	0.905
7	បាន	ស៊ាងលីន	អនុប្រធានការិយាល័យ	21	44	47.73%	0.955
8	ទឹម	វិទ្យុ	មន្ត្រីគ្រប់គ្រងវដ្តបាល	20	44	45.45%	0.909
9	ស៊ុន	វិទ្យុ	មន្ត្រីក្រុមការ	28	44	63.64%	1.273 
10	សេង	ពិសី	ប្រធានការិយាល័យ	24	44	54.55%	1.091
11	បែស	ចន្រ្ទា	អនុប្រធានការិយាល័យ	17	44	38.64%	0.773
12	យុន	រំយោល	ប្រធានការិយាល័យ	20	44	45.45%	0.909

២.៦ មជ្ឈមណ្ឌលផលិតភាពជាតិ (២/២)

ល.រ	គោត្តនាម	នាម	តួនាទី	ពិន្ទុសរុប	ពិន្ទុគោល	អក្រាផ្តល់ទំនុកចិត្ត	ពិន្ទុមធ្យមភាគ
13	វ៉ាន់ថាន់	សុគន្ធារី	អនុប្រធានការិយាល័យ	17	44	38.64%	0.773
14	ស៊ី	សោភា	ប្រធានការិយាល័យ	29	42	69.05%	1.381
15	ជ	សុផាន់ណា	អនុប្រធានការិយាល័យ	18	42	42.86%	0.857
16	សុខ	ប៊ិនស្រី	អនុប្រធានការិយាល័យ	22	44	50.00%	1.000
17	ថ្លាង	សុមាត្រា	មន្ត្រីគ្រប់គ្រងរដ្ឋបាល	20	44	45.45%	0.909
18	អ៊ិន	សុខហិាង	ប្រធានការិយាល័យ	16	44	36.36%	0.727
19	សាយ	ប្រុស	អនុប្រធានការិយាល័យ	16	44	36.36%	0.727
20	យា	ប៊ិនណារីត្លួន	អនុប្រធានការិយាល័យ	23	44	52.27%	1.045
21	ហេង	អរុណកក្កដា	មន្ត្រីគ្រប់គ្រងរដ្ឋបាល	18	44	40.91%	0.818
22	កុសល	បញ្ញារិទ្ធ	មន្ត្រីគ្រប់គ្រងរដ្ឋបាល	17	44	38.64%	0.773
23	វ៉ា	ច័ន្ទមករាវុធ	ប្រធានការិយាល័យផលិតកម្មស្អាត	9	44	20.45%	0.409



បណ្តា នាយកដ្ឋាន ចំណុះ
អគ្គនាយកដ្ឋាន សហគ្រាស ធុន តូច និង
មធ្យម និង សប្បកិរដ្ឋ

៣.១ នាយកដ្ឋានសហគ្រាសធុនតូច និងមធ្យម

ល.រ	គោត្តនាម	នាម	តួនាទី	ពិន្ទុសរុប	ពិន្ទុគោល	អត្រាផ្តល់ទំនុកចិត្ត	ពិន្ទុមធ្យមភាគ
1	រាម	ច័ន្ទវណ្ណា	ប្រធាននាយកដ្ឋាន	19	32	59.38%	1.188
2	ស៊ី	វ៉ាន់នី	អនុប្រធាននាយកដ្ឋាន	20	32	62.50%	1.250
3	គី	សេងហ៊ីរ	អនុប្រធាននាយកដ្ឋាន	14	32	43.75%	0.875
4	ឈា	ឡាយហ៊ុំ	អនុប្រធាននាយកដ្ឋាន	13	32	40.63%	0.813
5	មាន	សិទ្ធិ	អនុប្រធាននាយកដ្ឋាន	16	32	50.00%	1.000
6	ហេង	សុផា	ប្រធានការិយាល័យ	18	32	56.25%	1.125
7	សែ	បូត្តា	អនុប្រធានការិយាល័យ	19	32	59.38%	1.188
8	សម	ភារម្យ	អនុប្រធានការិយាល័យ	20	32	62.50%	1.250
9	សាង	សុគន្ធី	ប្រធានការិយាល័យ	17	32	53.13%	1.063
10	ប៉ូ	ភិមាន	អនុប្រធានការិយាល័យ	20	32	62.50%	1.250
11	ស៊ី	សំណាង	អនុប្រធានការិយាល័យ	24	32	75.00%	1.500
12	ខែម	សីហា	មន្ត្រីគ្រប់គ្រងរដ្ឋបាល	14	32	43.75%	0.875
13	អេង	រក្ខមុនី	ប្រធានការិយាល័យ	14	32	43.75%	0.875
14	សោម	សុភ័ក្រ	មន្ត្រីគ្រប់គ្រងរដ្ឋបាល	20	32	62.50%	1.250
15	ជា	មុនីភូវ៉ាន	ប្រធានការិយាល័យ	18	32	56.25%	1.125
16	វាល់	វារី	អនុប្រធានការិយាល័យ	13	32	40.63%	0.813



៣.២ នាយកដ្ឋានកិច្ចការសិប្បកម្ម

ល.រ	គោត្តនាម	នាម	តួនាទី	ពិន្ទុសរុប	ពិន្ទុគោល	អក្រាផ្តល់ទំនុកចិត្ត	ពិន្ទុមធ្យមភាគ
1	ឡោ	សត្យា	ប្រធាននាយកដ្ឋាន	5	24	20.83%	0.417
2	ខៀវ	ពេជ្រតារាឡូឌី	អនុប្រធាននាយកដ្ឋាន	5	26	19.23%	0.385
3	គង់	បញ្ញារិទ្ធ	អនុប្រធាននាយកដ្ឋាន	-1	26	-3.85%	-0.077
4	គឹម	ធនសំណាង	អនុប្រធាននាយកដ្ឋាន	9	26	34.62%	0.692
5	ហួន	សុវង្សី	អនុប្រធាននាយកដ្ឋាន	5	26	19.23%	0.385
6	ជួន	មុនី	ប្រធានការិយាល័យ	5	26	19.23%	0.385
7	អ៊ឹង	សុគន្ធនារី	មន្ត្រីកម្មសិក្សា	7	26	26.92%	0.538
8	ប៉ៅ	ចាន់ដារ៉ា	ប្រធានការិយាល័យ	10	24	41.67%	0.833
9	សុខ	ពិសិទ្ធ	មន្ត្រីក្រុមការ	13	26	50.00%	1.000
10	ឆាង	ចេង	ប្រធានការិយាល័យ	8	26	30.77%	0.615
11	ជុក	រតនា	មន្ត្រីកម្មសិក្សា	7	26	26.92%	0.538
12	លី	ច័ន្ទៈថន	ប្រធានការិយាល័យ	2	26	7.69%	0.154
13	អ៊ុន	ចាន់ធា	អនុប្រធានការិយាល័យ	1	26	3.85%	0.077



៣.៣ នាយកដ្ឋានផែនការ និងជម្រុញការអភិវឌ្ឍន៍សហគ្រាសធុនតូច និងមធ្យម

ល.រ	គោត្តនាម	នាម	តួនាទី	ពិន្ទុសរុប	ពិន្ទុគោល	អក្រាដូល់ទិន្នកិច្ច	ពិន្ទុមធ្យមភាគ
1	កុល	សុគន្ធារី	ប្រធាននាយកដ្ឋាន	15	22	68.18%	1.364
2	នួន	សុភ័ណ្ណា	អនុប្រធាននាយកដ្ឋាន	13	22	59.09%	1.182
3	ជុំ	សុជា	អនុប្រធាននាយកដ្ឋាន	11	22	50.00%	1.000
4	សុខ	លីវីនីន	អនុប្រធាននាយកដ្ឋាន	អវត្តមាន	22	អវត្តមាន	#VALUE!
5	អ៊ុក	យ៉េង	អនុប្រធានការិយាល័យ	6	22	27.27%	0.545
6	ហាន	ភីរម្យ	មន្ត្រីគ្រប់គ្រងរដ្ឋបាល	អវត្តមាន	22	អវត្តមាន	#VALUE!
7	ញ៉ែម	សុខថុល	ប្រធានការិយាល័យ	11	22	50.00%	1.000
8	លី	ស៊ីលួង	អនុប្រធានការិយាល័យ	3	22	13.64%	0.273
9	ហាង	សីហា	ប្រធានការិយាល័យ	10	22	45.45%	0.909
10	ជា	បូរី	មន្ត្រីគ្រប់គ្រងរដ្ឋបាល	អវត្តមាន	22	អវត្តមាន	#VALUE!
11	ម៉ុក	ប៊ុនរ័ត្ន	ប្រធានការិយាល័យ	9	22	40.91%	0.818
12	ស៊ី	គីមហុង	មន្ត្រីគ្រប់គ្រងរដ្ឋបាល	11	22	50.00%	1.000
13	អេន	ឈុនហេង	មន្ត្រីគ្រប់គ្រងរដ្ឋបាល	11	22	50.00%	1.000
14	មាស	ងួនយៀង	មន្ត្រី	9	22	40.91%	0.818

បណ្តា នាយកដ្ឋានចំណុះ
វិទ្យាស្ថានស្តង់ដារកម្ពុជា

៤.១ នាយកដ្ឋានព័ត៌មាន






ល.រ	គោត្តនាម	នាម	តួនាទី	ពិន្ទុសរុប	ពិន្ទុគោល	អត្រាផ្តល់ទិន្នកិច្ច	ពិន្ទុមធ្យមភាគ
1	ឃៃម	ណារិទ្ធិ	ប្រធាននាយកដ្ឋាន	18	28	64.29%	1.286
2	យុត	ប៊ុនឈាង	អនុប្រធាននាយកដ្ឋាន	23	28	82.14%	1.643
3	ទុំប៉ែន	វីរវិទូ	អនុប្រធាននាយកដ្ឋាន	9	28	32.14%	0.643
4	អូន	វណ្ណារ៉ា	ប្រធានការិយាល័យ	11	28	39.29%	0.786
5	ឯក	សុខន	អនុប្រធានការិយាល័យ	6	28	21.43%	0.429
6	ហោ	សំពៅ	អនុប្រធានការិយាល័យ	9	28	32.14%	0.643
7	ស៊ីដា	វិរិយា	មន្ត្រីគ្រប់គ្រងរដ្ឋបាល	16	28	57.14%	1.143
8	ម៉ុំ	រដ្ឋាមុន្នី	មន្ត្រីគ្រប់គ្រងរដ្ឋបាល	9	28	32.14%	0.643
9	លី	លុច	ប្រធានការិយាល័យ	14	28	50.00%	1.000
10	ដ្ឋីវ	បូណា	អនុប្រធានការិយាល័យ	-1	28	-3.57%	-0.071
11	តាន់	សុភាព	មន្ត្រីគ្រប់គ្រងរដ្ឋបាល	13	28	46.43%	0.929
12	ជីន	ណារ៉ា	ប្រធានការិយាល័យ	6	28	21.43%	0.429
13	អ៊ុក	សារិ	អនុប្រធានការិយាល័យ	-3	26	-11.54%	-0.231
14	ជាត	សំអាន	អនុប្រធានការិយាល័យ	14	26	53.85%	1.077






៤.២ នាយកដ្ឋានអភិវឌ្ឍន៍ស្តង់ដារ បណ្តុះបណ្តាល និងពិគ្រោះយោបល់

ល.រ	គោត្តនាម	នាម	តួនាទី	ពិន្ទុសរុប	ពិន្ទុគោល	អត្រាផ្តល់ ទំនុកចិត្ត	ពិន្ទុមធ្យមភាគ
1	ឆេង	ឧត្តរា	ប្រធាននាយកដ្ឋាន	26	30	86.67%	1.733
2	ជិន	កេសរ	អនុប្រធាននាយកដ្ឋាន	17	30	56.67%	1.133
3	សុខ	ឡេង	អនុប្រធាននាយកដ្ឋាន	14	30	46.67%	0.933
4	ចឹក	វិចិត្រ	ប្រធានការិយាល័យ	21	30	70.00%	1.400
5	គង់	ចាន់ឌី	អនុប្រធានការិយាល័យ	17	28	60.71%	1.214
6	ប៉ែន	តូណាត	ប្រធានការិយាល័យ	19	30	63.33%	1.267
7	គុណ	វាសនា	មន្ត្រីគ្រប់គ្រងរដ្ឋបាល	10	30	33.33%	0.667
8	ម៉ឺ	សុភ័ក្ត្រ	មន្ត្រីក្រុមការ	11	30	36.67%	0.733
9	អៀង	វណ្ណារ៉ា	ប្រធានការិយាល័យ	19	30	63.33%	1.267
10	ហុក	សុភត្រា	មន្ត្រីគ្រប់គ្រងរដ្ឋបាល	17	30	56.67%	1.133
11	ម៉ុក	ស៊ីរដ្ឋា	ប្រធានការិយាល័យ	11	30	36.67%	0.733
12	ឡុក	ពៅរាត្រី	អនុប្រធានការិយាល័យ	18	30	60.00%	1.200
13	ហាក់	ស៊ីសុវណ្ណ	ប្រធានការិយាល័យ	18	30	60.00%	1.200
14	លី	គឹមឡុង	អនុប្រធានការិយាល័យ	17	30	56.67%	1.133
15	ញ៉ែម	ធៀន	មន្ត្រីគ្រប់គ្រងរដ្ឋបាល	14	30	46.67%	0.933

៤.៣ នាយកដ្ឋានបញ្ញត្តិកម្ម

ល.រ	គោត្តនាម	នាម	តួនាទី	ពិន្ទុសរុប	ពិន្ទុគោល	អ្នកប្រាជ្ញរងទំនុកចិត្ត	ពិន្ទុមធ្យមភាគ
1	ម៉ៅ	ធីរ៉ា	ប្រធាននាយកដ្ឋាន	16	18	88.89%	1.778 
2	លី	ចាន់	អនុប្រធាននាយកដ្ឋាន	10	18	55.56%	1.111
3	ស៊ុន	រតនៈ	អនុប្រធាននាយកដ្ឋាន	11	18	61.11%	1.222
4	អ៊ុង	ម៉ារ៉ាឌី	ប្រធានការិយាល័យ	4	18	22.22%	0.444
5	ម៉ូរ	សុគា	អនុប្រធានការិយាល័យ	អវត្តមាន	18	អវត្តមាន	#VALUE!
6	ស្វង	ប៉ុណ្ណារិត	មន្ត្រីគ្រប់គ្រងរដ្ឋបាល	14	18	77.78%	1.556 
7	ខៀវ	វិចិត្រ	ប្រធានការិយាល័យ	15	18	83.33%	1.667 
8	ហុន	ចាន់ធា	មន្ត្រីគ្រប់គ្រងរដ្ឋបាល	15	18	83.33%	1.667 
9	ជា	ថារក្ស	ប្រធានការិយាល័យ	15	18	83.33%	1.667 
10	គឹម	វិសៅភា	មន្ត្រីគ្រប់គ្រងរដ្ឋបាល	13	18	72.22%	1.444

៤.៤ នាយកដ្ឋានវិញ្ញាបនបត្រកម្ពុជា

ល.រ	គោត្តនាម	នាម	តួនាទី	ពិន្ទុសរុប	ពិន្ទុគោល	អក្រាដូល់ទំនុកចិត្ត	ពិន្ទុមធ្យមភាគ
1	សេង	ឆាង	ប្រធាននាយកដ្ឋាន	12	20	60.00%	1.200 
2	សោម	ល្វា	អនុប្រធាននាយកដ្ឋាន	11	20	55.00%	1.100 
3	លី	ទីន	អនុប្រធាននាយកដ្ឋាន	6	20	30.00%	0.600
4	ពត	វិទ្យុ	ប្រធានការិយាល័យ	6	20	30.00%	0.600
5	អៀន	ចំណាន	ប្រធានការិយាល័យ	9	20	45.00%	0.900
6	ព្រំ	ថងឌី	អនុប្រធានការិយាល័យ	អវត្តមាន	20	អវត្តមាន	#VALUE!
7	ហួត	ថានិន	ប្រធានការិយាល័យ	12	20	60.00%	1.200 
8	ធី	សុខលាង	អនុប្រធានការិយាល័យ	8	20	40.00%	0.800
9	ស៊ីម	សិដ្ឋត្រា	អនុប្រធានការិយាល័យ	6	14	42.86%	0.857
10	ស៊ូ	ចន្ទ	ប្រធានការិយាល័យ	7	20	35.00%	0.700
11	ហួត	ចន្ទា	មន្ត្រីគ្រប់គ្រងរដ្ឋបាល	6	20	30.00%	0.600

៤.៥ មជ្ឈមណ្ឌលមន្ទីរពិសោធន៍កម្ពុជា (១/២)

ល.រ	គោត្តនាម	នាម	តួនាទី	ពិន្ទុសរុប	ពិន្ទុគោល	អត្រាផ្តល់ ទំនុកចិត្ត	ពិន្ទុមធ្យមភាគ
1	អ៊ុន	សំបូរ	ប្រធានមជ្ឈមណ្ឌល អនុមជ្ឈមណ្ឌល	58	62	93.55%	1.871
2	ស្រី	ស៊ីយន	អនុមជ្ឈមណ្ឌល	44	62	70.97%	1.419
3	ហេង	ជីស៊ីន	អនុមជ្ឈមណ្ឌល	53	60	88.33%	1.767
4	ស្វាយ	សានិត	អនុមជ្ឈមណ្ឌល	42	62	67.74%	1.355
5	លាង	សុកយន	ប្រធាន ការិយាល័យ	18	60	30.00%	0.600
6	គឹម	សុគន្ធា	អនុប្រធាន ការិយាល័យ	8	60	13.33%	0.267
7	ឈ	សុវណ្ណនី	អនុប្រធាន ការិយាល័យ	32	62	51.61%	1.032
8	គង់	ផ្សេងស្រី	មន្ត្រីក្រុមការ	43	62	69.35%	1.387
9	ហែម	ចាន់ថន	ប្រធាន ការិយាល័យ	40	62	64.52%	1.290
10	សុតិ	ចន្ទី	អនុប្រធាន ការិយាល័យ	38	62	61.29%	1.226
11	ម៉ុក	ស៊ីមៀន	អនុប្រធាន ការិយាល័យ	32	62	51.61%	1.032
12	សម្បត្តិ	ពណ្ណារាយ	មន្ត្រីគ្រប់គ្រងរដ្ឋ បាល	31	62	50.00%	1.000
13	ពីង	ហ៊ុយខេង	មន្ត្រីគ្រប់គ្រងរដ្ឋ បាល	34	62	54.84%	1.097
14	តេង	វ៉ាន់ដារិទ្ធ	ប្រធាន ការិយាល័យ	46	60	76.67%	1.533
15	លាង	យឹម	អនុប្រធាន ការិយាល័យ	11	62	17.74%	0.355
16	ចាប់	វណ្ណៈ	អនុប្រធាន ការិយាល័យ	31	62	50.00%	1.000

៤.៥ មជ្ឈមណ្ឌលមន្ទីរពិសោធន៍កម្ពុជា (២/២)

ល.រ	គោត្តនាម	នាម	តួនាទី	ពិន្ទុសរុប	ពិន្ទុគោល	អត្រាផ្តល់ ទំនុកចិត្ត	ពិន្ទុមធ្យមភាគ
17	សុខ	វិជ្ជនី	មន្ត្រីគ្រប់គ្រងរដ្ឋបាល	34	62	54.84%	1.097
18	តាំង	ប៊ុនលាង	មន្ត្រីគ្រប់គ្រងរដ្ឋបាល	38	62	61.29%	1.226
19	គាន	ស៊ីទី	ប្រធានការិយាល័យ	45	62	72.58%	1.452
20	ញ៉ែម	ខៀន	អនុប្រធានការិយាល័យ	41	60	68.33%	1.367
21	ថៅ	សុគន្ធដារា	អនុប្រធានការិយាល័យ	44	62	70.97%	1.419
22	វ៉ា	ស៊ិនហេង	ប្រធានការិយាល័យ	51	62	82.26%	1.645
23	យស់	ទិត្យធីតា	អនុប្រធានការិយាល័យ	41	62	66.13%	1.323
24	ពៅ	សំបៀន	អនុប្រធានការិយាល័យ	45	62	72.58%	1.452
25	ទ្រី	សាយ	មន្ត្រីគ្រប់គ្រងរដ្ឋបាល	អវត្តមាន	62	អវត្តមាន	#VALUE!
26	ឈួន	សុខ	ប្រធានការិយាល័យ	32	62	51.61%	1.032
27	ឈាង	សំអាត	អនុប្រធានការិយាល័យ	35	60	58.33%	1.167
28	ឡុង	អាល់កាលីន	អនុប្រធានការិយាល័យ	14	62	22.58%	0.452
29	ណុប	សុវណ្ណា	មន្ត្រីក្រុមការ	23	60	38.33%	0.767
30	ផល	សុភកិញ្ញា	មន្ត្រីគ្រប់គ្រងរដ្ឋបាល	37	62	59.68%	1.194
31	ផន	ស្រីពេជ្រ	មន្ត្រីគ្រប់គ្រងរដ្ឋបាល	31	62	50.00%	1.000
32	ទុំ	សម័យ	មន្ត្រីគ្រប់គ្រងរដ្ឋបាល	36	62	58.06%	1.161



បណ្តា នាយកដ្ឋានចំណុះ
មជ្ឈមណ្ឌលមាត្រាសាស្ត្រជាតិ

៥.១ នាយកដ្ឋានវិទ្យាសាស្ត្រមាត្រាសាស្ត្រ

ល.រ	គោត្តនាម	នាម	តួនាទី	ពិន្ទុសរុប	ពិន្ទុគោល	អត្រាផ្តល់ ទំនុកចិត្ត	ពិន្ទុមធ្យមភាគ
1	ម៉េង	សេរីរ៉ាត់	ប្រធាននាយកដ្ឋាន	22	28	78.57%	1.571
2	ជូ	ប៊ុនសៀង	អនុប្រធាននាយកដ្ឋាន	15	28	53.57%	1.071
3	ម៉ម	សេដ្ឋា	អនុប្រធាននាយកដ្ឋាន	22	28	78.57%	1.571
4	តូ	ចាន់សេដ្ឋារុធ	ប្រធានការិយាល័យ	-3	28	-10.71%	-0.214
5	ហុង	សុខលីដា	អនុប្រធានការិយាល័យ	18	26	69.23%	1.385
6	សូ	សំរិន	ប្រធានការិយាល័យ	14	26	53.85%	1.077
7	ប្រាក់	គន្ធបុប្ផា	មន្ត្រី	6	26	23.08%	0.462
8	ទេព	ចាន់សុខា	មន្ត្រីគ្រប់គ្រងរដ្ឋបាល	21	28	75.00%	1.500
9	សៀង	វ៉ាន់ធឿន	ប្រធានការិយាល័យ	18	26	69.23%	1.385
10	ប៉ាន់	សូណា	ប្រធានការិយាល័យ	23	28	82.14%	1.643
11	ខុល	វ្រឿ	មន្ត្រីគ្រប់គ្រងរដ្ឋបាល	20	28	71.43%	1.429
12	ស្រស់	រស្មី	ប្រធានការិយាល័យ	21	28	75.00%	1.500
13	ដុំ	រៀង	អនុប្រធានការិយាល័យ	12	26	46.15%	0.923
14	ម៉ក់	សេដ្ឋា	មន្ត្រីគ្រប់គ្រងរដ្ឋបាល	អវត្តមាន	28	អវត្តមាន	#VALUE!
15	សេង	គឹមស៊ី	ប្រធានការិយាល័យ	13	26	50.00%	1.000

៥.២ នាយកដ្ឋាននីត្យានុកូលមាត្រាសាស្ត្រ (១/២)

ល.រ	គោត្តនាម	នាម	តួនាទី	ពិន្ទុសរុប	ពិន្ទុគោល	អត្រាផ្តល់ ទំនុកចិត្ត	ពិន្ទុមធ្យមភាគ
1	វ៉ាន់	មៅ	ប្រធាននាយកដ្ឋាន	7	34	20.59%	0.412
2	សៀ	គឹមហួន	អនុប្រធាននាយកដ្ឋាន	-6	32	-18.75%	-0.375
3	ខ្លួត	ឧស្សាហ៍	អនុប្រធាននាយកដ្ឋាន	10	34	29.41%	0.588
4	ពឹង	ឆេងលី	អនុប្រធាននាយកដ្ឋាន	4	14	28.57%	0.571
5	ឈាង	យីន	ប្រធានការិយាល័យ	0	34	0.00%	0.000
6	សាម	សំណាង	អនុប្រធានការិយាល័យ	1	34	2.94%	0.059
7	យិន	វណ្ណដេត	ប្រធានការិយាល័យ	0	34	0.00%	0.000
8	ហេង	លក្ខិណា	អនុប្រធានការិយាល័យ	9	34	26.47%	0.529
9	វ៉ាន់	ចាន់រ៉ាត់	អនុប្រធានការិយាល័យ	អវត្តមាន	34	អវត្តមាន	#VALUE!
10	មុយ	សំរេច	មន្ត្រីគ្រប់គ្រងរដ្ឋបាល	11	32	34.38%	0.688

៥.២ នាយកដ្ឋាននីត្យានុកូលមាត្រាសាស្ត្រ (២/២)







ល.រ	គោត្តនាម	នាម	តួនាទី	ពិន្ទុសរុប	ពិន្ទុគោល	អត្រាផ្តល់ ទំនុកចិត្ត	ពិន្ទុមធ្យមភាគ
11	អ៊ឹង	សុភារិត្ត	អនុប្រធាន ការិយាល័យ	-2	32	-6.25%	-0.125
12	រ៉ោន	សំណាង	អនុប្រធាន ការិយាល័យ	7	34	20.59%	0.412
13	គឹម	កែវម៉ារ៉ា	ប្រធាន ការិយាល័យ	-3	34	-8.82%	-0.176
14	ឯក	ណាំហុង	ប្រធាន ការិយាល័យ	3	34	8.82%	0.176
15	នួន	សុផា	អនុប្រធាន ការិយាល័យ	2	30	6.67%	0.133
16	ផៃ	អេងសៀក	មន្ត្រីគ្រប់គ្រងរដ្ឋ បាលី	10	34	29.41%	0.588
17	សិន	ភិរុណ	មន្ត្រីគ្រប់គ្រងរដ្ឋ បាលី	12	34	35.29%	0.706
18	សេង	រតនៈ	មន្ត្រីគ្រប់គ្រងរដ្ឋ បាលី	11	34	32.35%	0.647

៥.៣ នាយកដ្ឋានមាត្រាសាស្ត្រឧស្សាហកម្ម

ល.រ	គោត្តនាម	នាម	តួនាទី	ពិន្ទុសរុប	ពិន្ទុគោល	អ្នកប្រាជ្ញរង ទំនុកចិត្ត	ពិន្ទុមធ្យមភាគ
1	ដី	ប៉ូលីននារិទ្ធ	ប្រធាននាយកដ្ឋាន	17	20	85.00%	1.700
2	សូ	ផល្លា	អនុប្រធាននាយកដ្ឋាន	18	22	81.82%	1.636
3	នាក់	ធៀង	អនុប្រធាននាយកដ្ឋាន	20	22	90.91%	1.818
4	សេង	គឹមហេង	ប្រធានការិយាល័យ	15	22	68.18%	1.364
5	ព្រាប	ផល្គុណ	អនុប្រធានការិយាល័យ	11	22	50.00%	1.000
6	អែម	សុភ័ស	ប្រធានការិយាល័យ	អវត្តមាន	22	អវត្តមាន	#VALUE!
7	អោម	វឌ្ឍនា	អនុប្រធានការិយាល័យ	11	22	50.00%	1.000
8	ស៊ុយ	វណ្ណស៊ីស	មន្ត្រីគ្រប់គ្រងរដ្ឋបាល	15	22	68.18%	1.364
9	យឹម	សុវិជ្ជា	ប្រធានការិយាល័យ	17	22	77.27%	1.545
10	ហែម	ចំរើន	មន្ត្រីគ្រប់គ្រងរដ្ឋបាល	17	22	77.27%	1.545
11	ប៊ុន	បូរ៉ា	ប្រធានការិយាល័យ	15	22	68.18%	1.364
12	អៀ	សុផី	អនុប្រធានការិយាល័យ	12	22	54.55%	1.091



៥.៥ នាយកដ្ឋាននីតិកម្មមាត្រាសាស្ត្រ

ល.រ	គោត្តនាម	នាម	តួនាទី	ពិន្ទុសរុប	ពិន្ទុគោល	អក្រាផ្តល់ទំនុកចិត្ត	ពិន្ទុមធ្យមភាគ	
1	អ៊ុំ	ពៅពិសី	ប្រធាននាយកដ្ឋាន	13	20	65.00%	1.300	
2	សុខ	ណារិទ្ធ	អនុប្រធាននាយកដ្ឋាន	10	20	50.00%	1.000	
3	ម៉ុក	កិត្យា	អនុប្រធាននាយកដ្ឋាន	10	20	50.00%	1.000	
4	គឹម	សុគារ	អនុប្រធាននាយកដ្ឋាន	9	20	45.00%	0.900	
5	ពួន	សំបូរ	ប្រធានការិយាល័យ	12	20	60.00%	1.200	
6	ផេង	វិទ្ធី	មន្ត្រីគ្រប់គ្រងរដ្ឋបាល	8	20	40.00%	0.800	
7	សេង	សុភ័ន្ត	ប្រធានការិយាល័យ	12	20	60.00%	1.200	
8	សុខ	ប៊ុនសាយ	ប្រធានការិយាល័យ	10	20	50.00%	1.000	
9	ឈូ	ចំរើន	មន្ត្រីគ្រប់គ្រងរដ្ឋបាល	10	20	50.00%	1.000	
10	ហេង	សាមីឌី	មន្ត្រីគ្រប់គ្រងរដ្ឋបាល	12	20	60.00%	1.200	

៦.១ បណ្តាអធិការចំណុះអគ្គាធិការដ្ឋាន

ល.រ	គោត្តនាម	នាម	តួនាទី	ពិន្ទុសរុប	ពិន្ទុគោល	អប្រាជ្ញា ទំនុកចិត្ត	ពិន្ទុមធ្យមភាគ
8	សារិ	ជណ្តា	អធិការ	21	34	61.76%	1.235
9	ងួន	សុចិន្តា	អធិការ	17	34	50.00%	1.000
10	ហ៊ុយ	វិទ្ធី	អធិការ	16	34	47.06%	0.941
11	ជា	រ៉ានី	ប្រធាន ការិយាល័យ	23	34	67.65%	1.353
12	សន	ថា	អនុប្រធាន ការិយាល័យ	23	34	67.65%	1.353
13	គឹម	រស្មីសាមឌី	មន្ត្រីគ្រប់គ្រងរដ្ឋ បាល	8	34	23.53%	0.471
14	សាម៉ន	វណ្ណារិទ្ធ	ប្រធាន ការិយាល័យ	18	34	52.94%	1.059
15	អាំង	ថុង	ប្រធាន ការិយាល័យ	15	34	44.12%	0.882
16	យឹម	ឡាតី	មន្ត្រីគ្រប់គ្រងរដ្ឋ បាល	13	34	38.24%	0.765
17	ហួត	សំណាង	មន្ត្រីគ្រប់គ្រងរដ្ឋ បាល	21	34	61.76%	1.235

បណ្តាអង្គភាពចំណុះផ្ទាល់ របស់ក្រសួង

នាយកដ្ឋានសវនកម្មផ្ទៃក្នុង

ល.រ	គោត្តនាម	នាម	តួនាទី	ពិន្ទុសរុប	ពិន្ទុគោល	អក្រាផ្តល់ ទំនុកចិត្ត	ពិន្ទុមធ្យមភាគ
1	ជាន	សោភា	ប្រធាននាយកដ្ឋាន	17	18	94.44%	1.889
2	ហួន	ប៊ូលី	អនុប្រធាននាយកដ្ឋាន	13	18	72.22%	1.444
3	ពេជ្រ	នារី	អនុប្រធាននាយកដ្ឋាន	14	18	77.78%	1.556
4	ច្រីក	សីលា	ប្រធានការិយាល័យ	10	18	55.56%	1.111
5	វ៉ែន	វណ្ណា	អនុប្រធានការិយាល័យ	10	18	55.56%	1.111
6	ពៅ	សុវណ្ណ	ប្រធានការិយាល័យ	11	18	61.11%	1.222
7	ឈន	ឈុនលី	អនុប្រធានការិយាល័យ	11	18	61.11%	1.222
8	ពេជ	ច័ន្ទមុនី	ប្រធានការិយាល័យ	9	18	50.00%	1.000
9	ធី	ចាន់ថន	មន្ត្រីក្រុមការ	11	18	61.11%	1.222



អង្គភាពលទ្ធកម្ម

ល.រ	គោត្តនាម	នាម	តួនាទី	ពិន្ទុសរុប	ពិន្ទុគោល	អក្រាផ្តល់ទំនុកចិត្ត	ពិន្ទុមធ្យមភាគ	
1	ប្រាក់	ចន្ទរ័ត្ន	ប្រធានអង្គភាពលទ្ធកម្ម	8	8	100.00%	2.000	
2	សុខ	ពុធពណ្ណរាយ	អនុប្រធានអង្គភាព	6	8	75.00%	1.500	
3	សៀង	ប៊ុនស្រៀង	មន្ត្រីគ្រប់គ្រងរដ្ឋបាល	5	8	62.50%	1.250	
4	ថ្កាន់	ចិត្រ	មន្ត្រីកម្មសិក្សា	5	8	62.50%	1.250	